

## Verkorte instructie

### Aquapor H300 en high-flow therapie

Actieve bevochtiging kan in verschillende toepassingen worden gebruikt. Eén mogelijkheid is bevochtiging van de beademingslucht tijdens high-flow therapie.

De volgende onderdelen zijn vereist om high-flow therapie te gebruiken met de Aquapor H300:

#### Flowbron



Evita V800

Oxymixer  
(O<sub>2</sub>-mixer)

MT-1899-2008, D-17765-2016

#### Beademingsysteem



VentStar Aquapor  
Dubbel verwarmd beademingscircuit



HI-Flow Star-set Aquapor A

D-26627-2020, D-2477-022

#### Bevochtiger



Aquapor H300

D-30574-2020

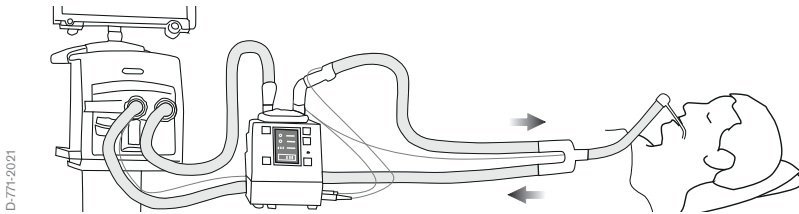
#### High-flow patiëntinterface



HI-Flow Star neuscanule,  
verkrijgbaar in verschillende maten

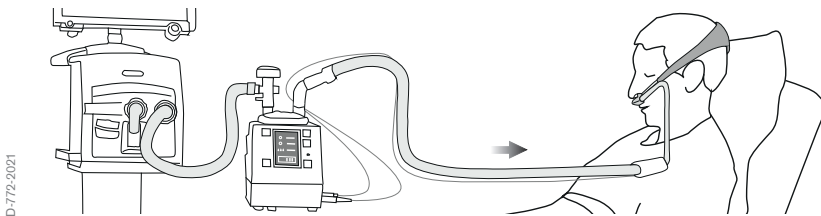
D-3002-2018

## 1. Configuratie van de Aquapor H300 bij geïntubeerde patiënten



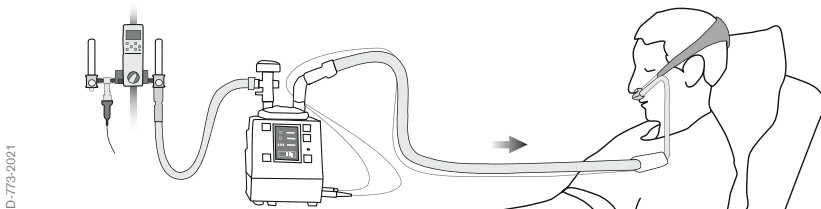
Bij het bevochtigen van de beademingslucht bij geïntubeerde patiënten bestaat de configuratie uit de volgende apparaten: beademingsapparaat, enkel of dubbel verwarmd beademingssysteem, bevochtiger en slang.

## 2. Configuratie van de Aquapor H300 voor high-flow therapie op het beademingsapparaat



In de context van bevochtiging van high-flow therapie op een beademingsapparaat bestaat de configuratie uit: beademingsapparaat, high-flow beademingssysteem, bevochtiger met ventielset en high-flow patiëntinterface. De uitademingsslang is niet vereist. Het is ook mogelijk om voor een soepele overgang van invasieve naar non-invasieve therapie en andersom te zorgen met het dubbel verwarmde beademingssysteem, weergegeven in afbeelding 1.

## 3. Configuratie van de Aquapor H300 voor high-flow therapie op een O<sub>2</sub>-mixer



Bij het bevochtigen van het ademgas tijdens high-flow therapie op een O<sub>2</sub>-mixer bestaat de configuratie uit: O<sub>2</sub>-mixer, high-flow beademingssysteem, bevochtiger met ventielset en high-flow interface. Daarnaast kan er een expiratieventiel worden bevestigd aan de bevochtigingskamer.

Let op: deze beknopte handleiding is geen alternatief of vervanging voor de volledige gebruiksaanwijzing. Om dit medisch hulpmiddel te gebruiken is volledig begrip en strikte naleving van de gebruiksaanwijzing vereist.