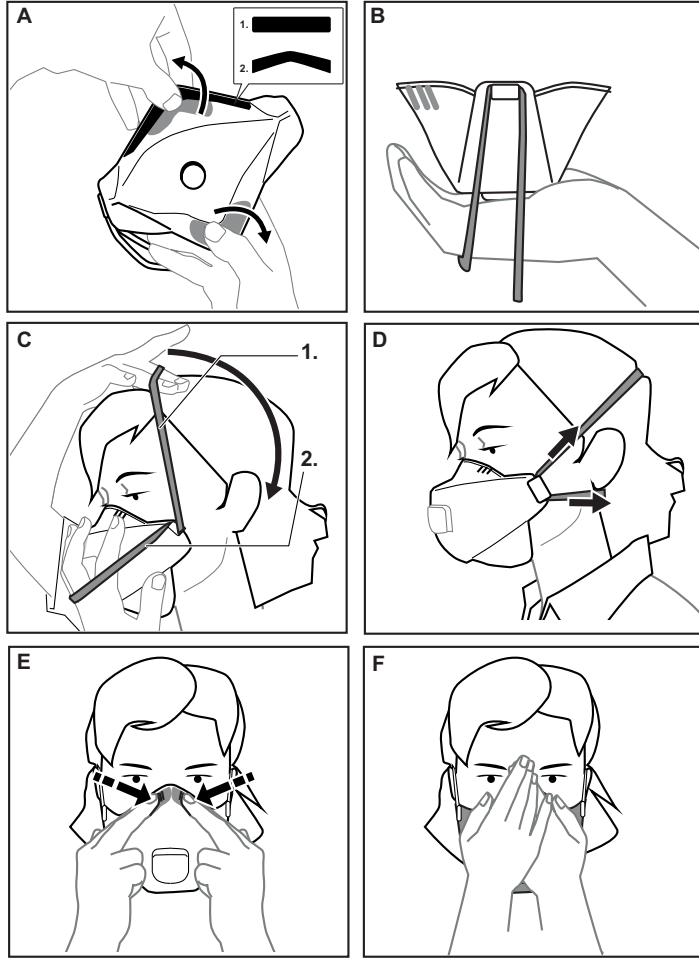


Dräger X-plore 1900



사용지침서 /
Instructions for use



KO - 사용지침서

안전 관련 정보

입자 필터 반면형 마스크 취급에 있어 전제조건은 이 사용지침서에 대해 정확히 알고 이를 준수하는 것입니다. 입자 필터 반면형 마스크는 설명된 용도로만 사용하도록 제작되었습니다. 질문이 있을 경우 안전 관리자 또는 담당 Dräger 조직에 문의하십시오.

설명

제품 개요

Dräger X-plore 1900 시리즈에는 입자 필터 반면형 마스크(이하에서 "반면형 마스크"라고도 함)가 포함됩니다.

- Dräger X-plore 1910, 보호 등급 FFP1
- Dräger X-plore 1920, 보호 등급 FFP2
- Dräger X-plore 1930, 보호 등급 FFP3

일부 반면형 마스크에는 숨을 쉽게 내쉬 수 있도록 하는 호기 밸브가 있습니다.

용도



경고

반면형 마스크는 설명된 용도로만 사용하도록 제작되었습니다. 오용할 경우 질병이나 사망을 초래할 수 있습니다!

반면형 마스크는 흡입 공기 중에 있는 유해 입자의 비율을 감소시킵니다. 예를 들어 그라인딩, 샌딩, 스워핑, 풀질 또는 선광으로 인해 발생하는 고체형 및 액체형 비취발성 입자로부터 보호하기 위해 사용할 수 있습니다.

Dräger Voice 유해 물질 데이터베이스(www.draeger.com/voice 참조) 및 Dräger 사용 권장 사항을 참고하여 올바른 호흡 보호 장치를 선택할 수 있습니다.

용도 제한

- 반면형 마스크는 가스 및 증기와 화학적, 생물학적, 방사능 또는 핵무기 물질에 대한 보호용으로 사용해서는 안 됩니다.
- 주변 공기의 산소 함량이 다음 한계값 미만으로 떨어지면 안 됩니다.
 - 네덜란드, 벨기에, 영국을 제외한 유럽 국가: 17 Vol%
 - 네덜란드, 벨기에, 영국, 호주, 뉴질랜드, 남아프리카: 19 Vol%
 - 다른 국가의 경우 국가 규정을 준수하십시오
- 통풍이 되지 않는 동굴, 구멍, 채널 등에 반면형 마스크를 착용한 상태로 들어가면 안 됩니다.
- 반면형 마스크는 각각 최대 한 번의 작업 교대(8시간) 동안 사용할 수 있습니다.
- 이 반면형 마스크에는 감염원이나 생물학적 유해 물질과 접촉할 가능성이 있는 의료 서비스 또는 유사 분야 종사자에 대한 완전한 경고 지침 또는 사용 권장 사항이 없습니다. 이에 대한 정보는 위생 관리자 또는 Dräger에서 제공합니다. 어떤 경우에도 "감염원 및 기타 생물학적 유해 물질에 대한 사용 관련 추가 지침" 단원의 내용에 유의해야 합니다.
- 반면형 마스크는 수술용 마스크로 사용하도록 설계되지 않았습니다.
- 환경 조건(특히 유해 물질의 유형 및 농도)을 알고 있어야 합니다. 주변 공기 중에 있는 유해 물질의 최대 허용 농도를 초과해서는 안 됩니다. 다양한 반면형 마스크에 대한 한계값 및 사용 제한 사항에 유의하십시오.

보호 등급	다른 기준 ¹⁾ 보호 등급 ²⁾	사용 제한 ³⁾
FFP1	4	발암 및 방사능 물질, 위험군 2 및 3의 공기 전파 생물학적 작용제 및 효소에 대해 사용할 수 없음
FFP2	10	발암 물질, 방사능 물질, 위험군 3으로 분류된 공기 전파 생물학적 작용제 및 효소에 대해 위험 평가 후에만 사용할 수 있음
FFP3 ⁴⁾	30 ⁵⁾	

1) EN 529:2005에 따른, 국가 규정에 의해 변경 가능
2) 국가별로 규정된 최대 허용 유해 물질 농도
3) 경우에 따라 국가 규정과 차이가 날 수 있음에 유의하십시오. AS/NZS 1715:2009에 따라 호주에서는 입자 필터 반면형 마스크를 맹독성 유해 물질에 사용하도록 승인되지 않았습니다.
4) 호주에서 승인되지 않음
5) 영국 및 남아프리카: 20

- 입자 필터 반면형 마스크 사용 관련 일반 지침: 석면은 특히 피해가 큰 물질입니다. 석면 작업 시에는 다른 필터 장치(예: 반면형 또는 전면형 마스크 또는 전통식 공기정화 필터 장치)를 사용할 것을 권장합니다.
- 보호 등급이 FFP1 또는 FFP2인 반면형 마스크는 방사능 입자나 방사선에 대해 보호하지 못합니다. 보호 등급이 FFP3인 반면형 마스크는 흡입 공기 중에 있는 방사능 입자의 비율을 감소시키지만, 마찬가지로 방사선에 대해서는 보호하지 못합니다.
- 폭발성 영역에서 사용 시 Dräger에 문의하십시오.

승인

반면형 마스크는 EN 149:2001+A1:2009, AS/NZS 1716:2012, SANS 50149:2003, (EU) 2016/425에 따라 승인되었습니다.

적합성 선언서: www.draeger.com/product-certificates 참조

기호 설명 및 타입별 식별 코드

- ☐ 주의 사용지침서에 유의하십시오.
- ⏰ 최대 보관 기온
- ⬇️ 보관 조건의 온도 범위
- ⬆️ 보관 조건의 최대 속도
- NR 최대 한 번의 작업 교대(8시간) 동안만 사용하십시오!
- D 막힘에 대한 백운석 포집 테스트를 통과한 버전.
- V 호기 밸브가 부착된 반면형 마스크
- S, M/L 반면형 마스크 사이즈

색상 코드: 노란색: FFP 1, 주황색: FFP 2, 빨간색: FFP 3

사용

전제 조건



경고

용도나 사용 조건에 대해 불확실한 경우 반면형 마스크를 사용하지 마십시오. 사용 시 다음 지침에 유의하십시오. 오용할 경우 질병이나 사망을 초래할 수 있습니다!

- 사용자는 사용에 익숙해야 합니다. 호흡 보호 장치의 사용에 대한 국가 규칙 및 규정을 준수하십시오. (독일 예시: DGUV-R 112-190, 호주 및 뉴질랜드 예시: AS/NZS 1715:2009, 남아프리카 예시: SANS 10220)
- 주변 공기가 해롭게 바뀌지 않을 수 있도록 확실히 해야 합니다.
- 반면형 마스크를 습기 및 먼지로부터 보호하고 원래 포장에 넣어 보관하십시오.
- 주변 공기에 유성 물질이 있는 경우 필터 성능이 저하될 수 있습니다.
- 손상되었거나 사용한 반면형 마스크 및 포장이 손상된 반면형 마스크를 사용하지 마십시오.
- 보관 유효 기간을 초과한 반면형 마스크(포장에 있는 정보)는 사용하지 마십시오.
- 반면형 마스크를 개조하지 마십시오.
- 반면형 마스크는 수염이 있는 사용자나 얼굴과 호흡 보호 장치 밀봉선 사이의 밀착을 방해하는 기타 특성을 가진 사람이 착용해서는 안 됩니다.
- 호흡 곤란(예: 천식) 또는 심장 질환이 있는 사람은 사용 전에 의사를 방문하고 건강 진단을 받아야 합니다.
- 위생상의 이유로 반면형 마스크는 여러 명의 사람이 착용해서는 안 됩니다.
- 반면형 마스크는 어린이용으로 설계되지 않았습니다.

감염원 및 생물학적 유해 물질에 대한 사용 관련 추가 지침

- 반면형 마스크는 흡입 공기 중에 있는 생물학적 유해 물질(예: 곰팡이, 탄저균, 결핵균, 조류 독감 바이러스, SARS 바이러스)의 비율을 감소시킬 수 있습니다. 이때 보호 등급이 FFP3인 마스크는 보호 등급이 FFP2 또는 FFP1인 마스크보다 더 높은 보호 효과를 제공합니다. 그러나 감염이나 질병의 위험을 완전히 배제할 수는 없습니다. 단일 병원체를 흡입하면 위험할 수 있으며 심각한 질병을 초래할 수 있습니다. 이러한 유해 물질에 대한 법적 또는 정식 한계값은 아직 규정되어 있지 않습니다.
- 반면형 마스크는 다른 경로(예: 오염된 물체가 입, 코 또는 눈과 접촉하거나 오염된 식품 섭취에 의한 경우)로 일어나는 감염은 예방하지 않습니다. 손을 자주 씻으면 감염 위험을 줄일 수 있지만 완전히 제거할 수는 없습니다.
- 어떤 경우에도 담당 국가 기관의 권장 사항을 준수하십시오.
- 반면형 마스크가 생물학적 유해 물질과 접촉한 경우, 현행 폐기물 처리 규정에 따라 이를 폐기해야 합니다.
- 반면형 마스크는 한 번만 사용하십시오.

사용 전

처음 사용하기 전에 기업/사용자는 다음 사항을 확인해야 합니다(유럽 지침 89/656/EEC 참조).

- 예를 들어 정상적으로 밀착이 보장되려면 딱 맞게 착용해야 합니다.
- 개인 보호 장비는 동시에 착용하는 다른 모든 개인 보호 장비(예: 보안경, 보호 재킷)와 조화가 되어야 합니다.
- 개인 보호 장비는 해당 작업장 조건에 적합해야 합니다.
- 개인 보호 장비는 인체 공학적 요구사항과 해당 호흡 보호 장치 착용자의 건강상 요구사항에 부합해야 합니다.

사용 준비 사항

- 용도에 따라 반면형 마스크를 선택하십시오.
- 반면형 마스크의 적합성(표시, 사이즈, 유효 기간)을 점검하십시오.
- 포장에서 반면형 마스크를 꺼냅니다.
- 호흡대역에 구멍이 없음을 확인하십시오.
- 반면형 마스크를 펼치고 가운데 노즈클립의 모양을 미리 약간 만들어둡니다(그림 A 참조).
- 한 손으로 마스크를 잡고 위쪽 고리나 반면형 마스크에 거의 닿을 때까지 끈의 아래쪽 고리를 낚습니다(그림 B 참조).
- 턱 아래쪽과 코 위쪽으로 반면형 마스크를 잡습니다(그림 C 참조). 끈의 아래쪽 고리를 들어서 머리 위로 넘기고 목 뒤로 잡아당깁니다(그림 C-1 참조). 위쪽 고리를 머리 뒤쪽 높이 놓습니다(그림 C-2 참조).
- 반면형 마스크가 머리에 편안하게 안착되고 장력이 고르게 분배되도록 고리의 길이를 조정합니다(그림 D 참조).
- 조절 가능한 끈이 있는 반면형 마스크의 경우 반면형 마스크가 딱 맞게 안착되도록 위쪽 고리의 마감 부분을 조정합니다.
- 양손으로 노즈클립을 코의 윤곽에 맞게 조정합니다(그림 E 참조). 한 손으로 조정하면 밀착이 잘 되지 않을 수 있습니다.
- 밀착되었는지 확인하려면 양손으로 반면형 마스크를 가리고 필요한 경우 호기 밸브를 꼭 막으십시오(그림 F 참조). 숨을 세게 내쉽니다. 코 부분에서 공기가 빠져 나오는 경우, 노즈클립을 다시 조정하십시오. 가장자리 부분에서 공기가 빠져 나오는 경우, 반면형 마스크를 올바르게 바로잡아 쓰고 머리에 띠가 잘 놓여 있는지 점검하십시오.



경고

반면형 마스크가 올바르게 꼭 밀착되지 않은 경우, 오염된 영역에 들어가면 안 됩니다. 규정에 따라 사용하지 않을 경우 질병이나 사망을 초래할 수 있습니다!

사용수명

호흡이 곤란하거나 어지러움, 메스꺼움 또는 불편함을 느끼면 작업 영역에서 즉시 벗어나십시오. 오염된 영역 내에서 반면형 마스크를 벗지 마십시오! 마스크의 외부 표면은 항상 오염된 것처럼 취급해야 합니다. 마스크를 벗고 나서 즉시 손을 씻으십시오. 사용 기간에 대해 일반적으로 유효한 가이드값은 외부 조건에 크게 의존하기 때문에 지정할 수 없습니다. 영향을 미칠 수 있는 외부 조건은 유해 물질의 종류와 농도, 장치 착용자의 호흡량, 습도와 온도 등이 있습니다. 사용자는 호흡이 곤란해지거나 호흡 저항이 커진 것으로 사용수명이 다 되었음을 인식합니다. 반면형 마스크는 최대 한 번의 작업 교대(8시간) 동안만 사용할 수 있습니다. 사용한 반면형 마스크는 세척하거나 보관하지 말고 폐기하십시오.

운반

반면형 마스크는 원래 포장에 넣어 운반하십시오.

보관

반면형 마스크는 원래 포장에 넣어서 시원하고 건조한 장소에 보관하여 손상되지 않도록 하십시오. 손상된 반면형 마스크는 폐기하십시오. 직사광선을 피하십시오. 유효 기간이 지난 반면형 마스크는 폐기하십시오. 보관 조건: 포장에 있는 정보 참조

폐기처리

현행 규정에 따라 사용한 반면형 마스크를 폐기하십시오.



Notified body:
involved in type approval:
Institut für Arbeitsschutz der Deutschen Gesetzlichen Unfallversicherung (IFA)
Alte Heerstrasse 111
53757 Sankt Augustin
Germany
Reference number: CE 0121

involved in quality control:
DEKRA Testing and Certification GmbH
Handwerkstr. 15
70565 Stuttgart
Germany
Reference number: CE 0158

EN - Instructions for use

Safety-related information

Any use of the particle filtering half masks requires full understanding and strict observation of these instructions for use.

The particle filtering half masks are only to be used for the purpose specified here.

In case of queries please contact your safety officer or responsible Dräger organisation.

Description


Product overview

The Dräger X-plore 1900 series includes the following particle filtering half masks (hereafter also called "half masks"):

- Dräger X-plore 1910, protection classes FFP1
- Dräger X-plore 1920, protection classes FFP2
- Dräger X-plore 1930, protection classes FFP3

Some of the half masks have an exhalation valve that makes exhaling easier.

Intended use



WARNING

The particle filtering half masks are only to be used for the purpose specified here. Misuse can cause illness or death!

The half masks reduce the amount of harmful particles in the inhaled air. They can be used to protect against solid and liquid nonvolatile particles resulting e.g. from grinding, polishing, brushing, sawing or mineral processing.

As an aid to selecting the correct respiratory protection the harmful substance database of Dräger Voice (see www.draeger.com/voice) and application recommendations from Dräger can be used.

Limitations in the intended use

- The half masks must not be used as protection against gases, vapours or chemical, biological, radioactive and nuclear warfare agents.
- The oxygen content of the ambient air must not drop below the following limit values:
17 Vol% in Europe except the Netherlands, Belgium and the UK
19 Vol% in the Netherlands, Belgium, the UK, Australia, New Zealand and South Africa.
For other countries, observe the national regulations!
- Never enter unventilated tanks, pits, canals, etc. when wearing half masks.
- The half masks may be used for a maximum one work shift (8 hours) at a time.
- These half masks do not include complete warning notices or recommendations of use for personnel in the health sector or other areas where contact with infectious germs or biologically harmful substances is possible. Information on this topic is available from the hygiene officer or Dräger.
The chapter "Additional notes on the use against infectious germs and biologically harmful substances" must always be observed.
- The half masks are not intended for use as surgical masks.
- The ambient conditions (especially the type and concentration of pollutants) must be known. The maximum permitted concentration of the pollutants in the ambient air must not be exceeded. Observe the limit values and limitations of use for the various half masks:

Protection category	Multiple ¹⁾ of the limit value ²⁾	Restrictions on use ³⁾
FFP1	4	Not against carcinogenic and radioactive materials, air-borne biological substances of risk category 2 and 3 and enzymes
FFP2	10	Against carcinogenic and radioactive materials and air-borne biological substances of risk category 3 and enzymes only after risk assessment
FFP3 ⁴⁾	30 ⁵⁾	

- 1) In accordance with EN 529:2005, amendments by national regulations are possible.
- 2) Maximum permitted concentration of harmful substances specified by country.
- 3) Observe any diverging national regulations. In accordance with AS/NZS 1715:2009, particle filtering half masks are not permitted for use with highly toxic pollutants in Australia.
- 4) Not approved in Australia.
- 5) UK and South Africa: 20





- General information on the use of particle filtering half masks: Asbestos has a particularly high damaging effect. Dräger recommends using other filtering devices (e.g. half masks, full face masks or powered air-purifying respirators) when working with asbestos.
- Half masks with protection class FFP1 or FFP2 neither protect against radioactive particles nor against radioactive radiation. Half masks with protection class FFP3 reduce the amount of radioactive particles in the inhaled air, but they do not protect against radioactive radiation.
- Contact Dräger when used in potentially explosive areas.

Approvals

The half masks are approved in accordance with EN 149:2001+A1:2009, AS/NZS 1716:2012, SANS 50149:2003, (EU) 2016/425.

Declarations of conformity: see www.draeger.com/product-certificates


Explanation of type-identifying marking and symbols

	Important! Strictly follow the instructions for use.
	Storable until ...
	Temperature range of storage conditions
	Maximum humidity of storage conditions
NR	Use only for a maximum of one work shift (8 hours)!
D	Variant that passed the dolomite clogging test.
V	Half mask with exhalation valve
S, M/L	Size of the half mask

Colour coding: yellow: FFP 1, orange: FFP 2, red: FFP 3

Use

Prerequisites



WARNING

Half masks are not to be used if there is any confusion about the purpose of their use or the conditions in which they are to be used. Strictly observe the following notes during use. Misuse can cause illness or death!

- Users must be familiar with the use. Observe the national rules and regulations on the use of respiratory equipment. (In Germany, e.g. the DGUV-R 112-190, in Australia and New Zealand, e.g. AS/NZS 1715:2009, in South Africa, e.g. SANS 10220.)
- It must be ensured that the ambient atmosphere cannot change unfavorably.
- Protect the half mask from moisture and dirt and store in the original packaging.
- The filter performance may diminish if oily substances are present in the ambient air.
- Do not use damaged or used half masks or half masks from damaged packaging.
- Do not use half masks whose storage date has been exceeded (details on the packaging).
- Do not modify half masks.
- The half masks may not be worn by people wearing a beard or having other characteristics preventing a tight seal between the face and the sealing line of the respiratory protection masks.
- People with breathing difficulties (e.g. asthma) or heart disease should consult a physician and undergo a medical examination before use.
- For hygienic reasons half masks should not be worn by several people.
- The half masks are not designed for children.

Additional notes on the use against infectious germs and biologically harmful substances

- The half masks can reduce the amount of biologically harmful substances (e.g. mold, anthrax bacteria, tuberculosis bacteria, bird flu, SARS virus) in the inhaled air. Masks with protection class FFP3 offer a greater degree of protection than masks from protection class FFP2 or FFP1. However, they cannot preclude the risk of an infection or illness. Inhaling an individual agent can be dangerous and lead to serious illness. No legal or official limits have yet been defined for these substances.
- The half masks do not prevent an infection by another route (e.g. contact of contaminated objects with the mouth, nose or eyes or via contaminated food). Frequent washing of hands can reduce the risk of infection, but not eliminate it.
- Always observe the recommendations of the responsible national authorities.
- If a half mask has come into contact with biologically harmful substances, it must be disposed in accordance with the applicable waste disposal regulations.
- Only use the half mask once.

Before use


The employer/user must ensure the following prior to first use (see European Directive 89/656/EEC):

- it must fit correctly to ensure e.g. proper sealing,
- the personal protective equipment must be compatible with any other personal protective equipment worn at the same time (e.g. eye protection, protective jacket),
- the personal protective equipment must be suitable for the respective workplace conditions,
- the personal protective equipment must match the ergonomic requirements and health requirements of the wearer of the respiratory protection equipment.

Preparations for use

- Select the half mask in accordance with the intended use.
- Check the suitability of the half mask (marking, size, expiry date).
- Remove half mask from its packaging.
- Ensure that there are no holes in the respiratory zone.
- Unfold the half mask and slightly preform the centre of the nose clip (see figure A).
- Hold the mask in one hand and expand the loop on the harness until the top loop almost lies against the half mask (see figure B).
- Hold the half mask under the chin and over the nose (see figure C). Stretch the bottom loop and pull it over the head to the neck (see figure C-1). Position the top loop high on the back of the head (see figure C-2).

- Adjust the length of the loops (see figure D) so that the half mask sits comfortably on the head and the tension is evenly distributed.
- For half masks with adjustable harness, adjust the fastener of the top loop until the half mask fits tight.
- Adjust the nose clip to the shape of the nose, using both hands (see figure E). Adjustment using only one hand might impede the tight fit.
- To check the seal, cover the half mask with both hands and, if necessary, seal the exhalation valve (see figure F). Exhale forcefully. If air leaks into the nose area, readjust the nose clip. If air leaks at the edges, adjust the half mask and check the fit of the harness on the head.



WARNING

If the half mask does not sit properly, it is not permitted to enter the contaminated area. Improper use can cause illness or death!

Period of use

Immediately leave the workspace, if breathing is difficult or if you feel dizzy, nauseous or ill.

Do not take off the half mask in contaminated areas! The outer surface of the mask must always be handled as if it were contaminated. After placing the mask aside, immediately wash your hands.

General valid standard values for the period of use cannot be provided because these depend heavily on external conditions; e.g. type and concentration of the pollutant, respiratory volume of the wearer of the appliance, humidity and temperature.

The user notes the end of the duration of use by more difficult breathing or increased resistance to breathing.

The half mask may only be used for a maximum of one work shift (8 hours). Do not clean or store used half masks; they must be disposed of.

Transport

Transport half masks in the original packaging.

Storage

Store half masks in their original packaging at a cool and dry location protected against damage. Dispose of damaged half masks.

Avoid direct sunlight.

Dispose of half masks after the expiry date has passed.

Storage conditions: see details on packaging

Disposal

Dispose of used half masks in accordance with the applicable regulations.