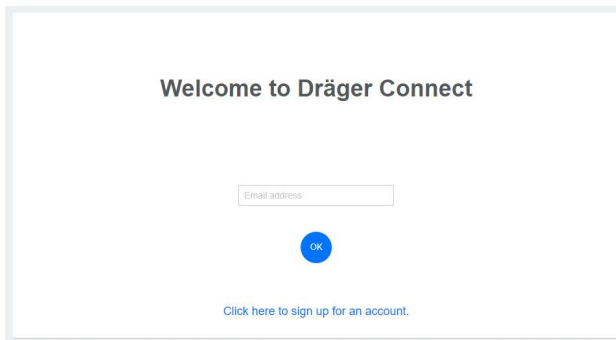


Hur du registrerar service med Dräger Connect

- Öppna följande länk: <https://connect.draeger.com>

*Det krävs en säker webbläsaranslutning för att få tillgång till portalen.
Internet Explorer 11 rekommenderas inte.*

- Klicka på "Klicka här för att skapa ett konto" för att skapa en profil.





Fyll i de uppgifter som krävs.

- När du har fyllt i alla fält klickar du på "**Send Verification Code**". En kod kommer omedelbart att skickas till din e-postadress.
- Ange verifieringskoden i fältet och bekräfta med "**Create**".

Verifieringskoden måste uppfylla följande krav:

- Minst en liten bokstav.
- Minst en stor bokstav.
- Minst ett nummer.
- minst ett specialtecken
- Minst 8 tecken.

Registrera en enhet för service

Service Request	Service Tracking
 Register a device for workshop service	 View the status of your service request

- Börja med att välja "Service Request".

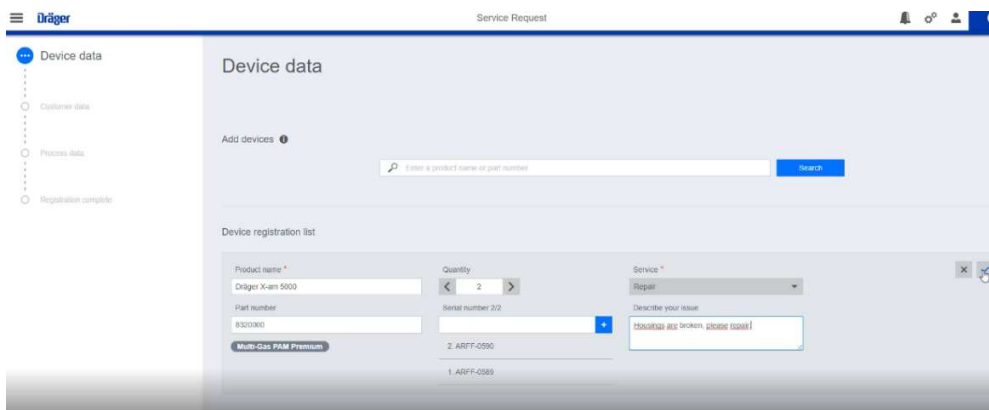
Add devices ⓘ

Enter a product name or part number

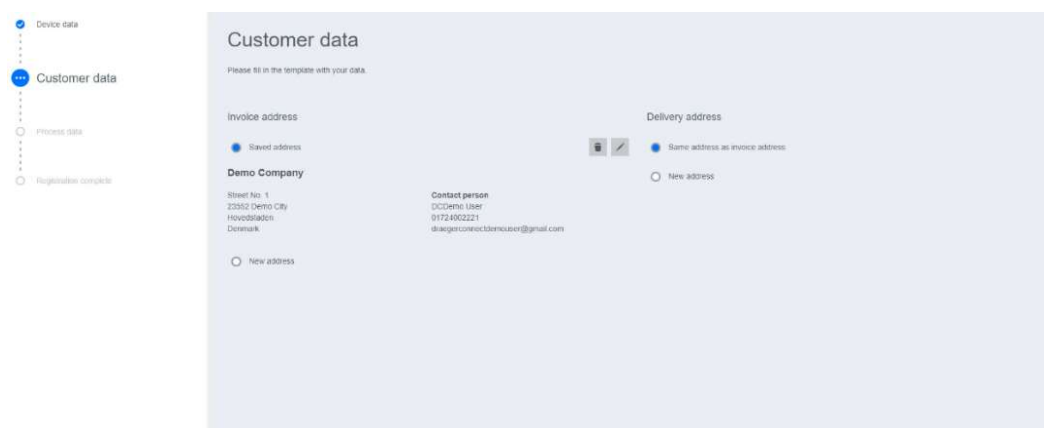
1 results found for "Interlock 7000 handset"

Interlock 7000 handset	<input type="button" value="+"/>
------------------------	----------------------------------

- Lägg till den eller de enheter som ska servas/kalibreras. Gör detta genom att skriva vilken typ av enhet du vill skicka in. Se exempel på var part number och serial number finns på X-am och PAC.




- Fortsätt att fylla i de återstående fälten. Du hittar "Part"- och "Serial"-numret på baksidan av enheten och kontrollboxen (se bild). När du är klar trycker du på krysset längst ner till höger.




- Ange uppgifter om fakturerings- och leveransadress under "Customer data".

- Om du har ett beställningsnummer från din organisation (Purchase order number), ange det så att det syns på fakturan från Dräger.

- Systemet kommer nu att be dig bekräfta de angivna uppgifterna.

- Nu kan du skriva ut blanketten och bifoga den till paketet och helst en blankett i paketet.

- Observera att detta inte är en försändelseetikett och att vi inte har beställt leverans av paketet via systemet. Detta är bara för att vi ska kunna se din service-/kalibreringsorder.

- Enheterna kan lämnas in till vår reception, eller skickas till vår leveransadress som **företagspaket** till:

*Dräger Sverige AB
Gamlestadsvägen 18C
415 02 Göteborg*

- Glöm ej skriva ditt referensnummer om din organisation kräver det på fakturan, om det ej behövs, skriv ditt namn som referens.

Reference number 000305092571



Sender

Demo Company
DCDemo User
draegerconnectdemouser@gmail.com
Street No. 1
23552 Demo City
Denmark

Thank you for your registration. You will receive a confirmation email with your registration form and further instructions. You can check the status of your request anytime.

Dräger

Dräger Denmark
Lyskær Ø
2730 Herlev



Contact
Email service.dk@draeger.com

Delivery address

Demo Company
Street No. 1
23552 Demo City
Denmark

Pickup from workshop